



**Народный календарь  
Декабрь**



### **Авторский коллектив:**

Старший воспитатель: Кувшинова Н.Б.,

Воспитатели: Болтнева А.А., Незнамова Е.С. , Разумовская Е.В. , Чухлебова М.А.,  
Кузнецова И.В., Бондаренко А.Ю.

Музыкальный руководитель Томилина Н.В. ,

Руководитель физической культуры: Частихина Е..В.,

Под общей редакцией кандидата педагогических наук, доцента. Г.Б.Монина

## **Содержание**

1. Народное значение месяца (ДЕКАБРЬ)
2. Народные приметы и поговорки
3. Заклички
4. Праздники и обычаи
5. Куклы обереги
6. Народная кухня
7. Народные игры (подвижные и хороводные)
8. Русские народные сказки
9. Планирование
10. Источники

**Перспективное планирование на год (от 3-7 лет )**  
**Учебно-методическая разработка**  
**«Всякая душа празднику рада».От Руси – к России. Народные праздники»**

**Декабрь**

| №  | Виды деятельности | 3-4 года   | 4-5 лет   | 5-6 лет   | 6-7 лет   |
|----|-------------------|--|---|---|---|
| 1  | Сказки            | Мороз и заяц   | Снегурушка и лиса                                     | Морозко<br>Старинные новогодние часики              | Двенадцать месяцев  |
| 2  | Театр             | Инсценировка потешки «Наша то хозяйшка..»                        | Плоскостной театр на фланелеграфе «Снегурушка и лиса» | Драматизация «Руковичка»                            | Театр би-ба-бо «Рукавичка»  |
| 3  | Игры              | Потягушечки, потянушечки<br>Зайнъка выди в круг                  | «Дочки-матери»<br>Колыбельные песни                   | Золотые ворота<br>Тритатушки<br>три тата            | Жмурки с колокольчиками<br>Метелица                               |
| 4  | Ручной труд       | Из солёного теста украшения на ёлку                              | Лепка из теста «Николайчики (прянички)»               | Рождественский ангел                                | Рождественская звезда   |
| 5  | Изодеятельность   | Елочка красавица (рисование ладошками)                           | Декоративное рисование «Звонкий колокольчик»          | Гжель знакомство с росписью – «Синие чудо»          | Гжель по замыслу<br>роспись посуды                                |
| 6  | Словарь           | Екатерина санница.   | Иней, посылки, сани                                   | Чудотворец, святой                                  | Первозимье, Наум грамотник, солнцеворот<br>Воробьиный прыг - скок |
| 7  | Игрушки           | Спиридон солнцеворот<br>Тряпичная кукла                          | Колокольчики, звоночки                                | Бубенцы   | бирюльки  |
| 8  | Мероприятие       | Семейные посылки   | День Николы зимнего                                   | Праздник Спиридонов день<br>Спиридона-солнцеворот   | Наум Грамотник<br>Занятия с детьми                                |
| 9  | Обычаи            | День Николы зимнего<br>Подготовка к святочным праздникам         | Посылки «Сядем рядком, поговорим ладком»              | Обсуждение пословиц и придумывание по ним рассказов | Наум - Грамотник – день пророка Наума<br>Спиридон - солнцеворот   |
| 10 | Словотворчество   | Рассказ описание о ёлочной игрушке                               | Разучивание поговорок и пословиц                      | Составление рассказов по картине                    | Придумывание сказок по народным игрушкам                          |
| 11 | музыка            | Хороводная игра «Снег – снежок»<br>Зимнее утро<br>П.И.Чайковский | Хороводная игра «Как на тоненький ледок»<br>Шопен     | Ах ты, зимушка- зима<br>Шопен<br>Зима               | Зимняя сказка<br>А.Вивальди<br>Зима                               |

## Народное значение месяца

В декабре год заканчивается и настоящая зима начинается. Декабрь не зря в народе называется месяцем первых белых троп.

Свое название декабрь получил от латинской цифры десять. По Григорианскому календарю декабрь считается двенадцатым месяцем. Ранее декабрь считался десятым месяцем, но после реформы Цезаря, декабрь стал двенадцатым, последним месяцем, который и завершает год.



В древней Руси декабрь чаще всего называли *зимником*, *студенеем*, *студеным*, а в первоначальном римском календаре *децембером*.

Декабрь всегда считался воротами зимы. Название декабря опять же пришло из

В декабре начинается главный праздник это Новый Год. Традиция отмечать Новый Год с подарками для детей под наряженной елкой, пришла на Русь из Европы.

В декабре начинается Рождественский или по-старому Филипповский пост, также широко распространено Введение – празднование начало зимы.

В Древней Руси православное [Рождество Христово](#) по старому стилю праздновали 31 декабря, вместе с Новым Годом, но после Октябрьской революции Рождество Христово отодвинулось на 7 января.

Большое внимание уделяли 22-му декабрю, на этот день приходится самая длинная ночь и самый короткий день в году. В деревнях крестьяне в декабре начинали оберегать свое добро от суровых морозов (*от скуды*), для того, чтобы сытный дух не перевелся, для того, чтобы зерно не смерзлось.

В декабре заготавливали бревна, т.к. считалось, что именно срубленные в декабре бревна, не гнилые и в них не заводится древооточец.

Начиная с первых дней декабря, в деревнях по народным приметам смотрели, какая будет зима. В декабре много первых морозов, метелей и вьюг.

Но в декабре погода еще не устойчива, поэтому могут быть как оттепели, так и морозы. Но главная радость в декабре, это смена грязи и слякоти на снежное покрывало.

Декабрь – последний, двенадцатый месяц года – месяц веселых и радостных праздников, но также и суровых, лютых морозов и обманчивых вьюг.

## Народный календарь традиций и примет на декабрь

- Декабрь и замостит, и загвоздит, и саням ход даст.
- Декабрь - стужайло, на всю зиму землю студит. Декабрь глаз снегами тешит, да ухо морозом рвет.
- Зимы нет, коли санный путь не установился.
- Снег на полях — зерно в закромах.
- Снег глубок — и хлеб хорош.
- В декабре метель дорогу переймет.
- Наложило Введенье (4 декабря) на воду толстое леденье.
- Пришел Прокоп (5 декабря) — разрыл сугроб, по снегу ступает — дорогу копает. Багряная заря к ветрам.
- Ходили слушать воду в колодцах: коли тиха, не волнуется, зима предстоит тихая, теплая; послышатся звуки — надо ждать сильных вьюг и морозов (на Юрьев день — 9 декабря).
- 9 декабря, на зимний Юрьев день, люди собирались у ближайших водоемов и рек, чтобы узнать, какой будет дальнейшая зима: если вода тихая, то зима будет спокойная, а если шумная, значит, ждать бурь и метелей.
- Декабрь - месяц первых белых троп.
- В лес не съездишь, так и на печи замерзнешь.
- В шубе летом, а зимой раздетый (дуб).
- И зимой живут грибные приметы.
- Грачи-зимовщики - к теплой зиме.
- Зеленые чихи на ольховых ветках поют "тилли-тип" - к морозцам.
- В декабре зима стелет белые холсты, а мороз через реки наводит мосты.
- В декабре мороз нарастает, зато день прибывает.
- В декабре семь погод на дворе: веет, дует, кружит, рвет и метет.
- В конце декабря солнце на лето, зима на мороз начинается.
- Год декабрем кончается, зима начинается.
- Декабрь - месяц больших волчьих стай.
- Декабрь-месяц старое горе кончает, новому году новым счастьем дорожку стелет.



## Заклички

Зимние заклички, как и любые заклички вообще – это коротенькие песенки, в которых дети обращаются к разным природным объектам или явлениям. Когда-то, многие века назад, это были вовсе не детские стишки, а вполне взрослые «магические формулы». Потом взрослые почти перестали верить в такую «магию» и передали стихи-заклички в детское пользование. Зимних закличек намного меньше, чем весенних или летних. Да это и понятно – зимой сельскохозяйственных работ практически нет, а заклички, прежде всего, направлены на то, чтобы «договориться» с природой о хорошей погоде для будущего урожая. Но, хоть и в ограниченном количестве, зимние заклички все-таки существовали.



**Приходи, Зима,**  
Приходи, красна!  
С морозами трескучими,  
Снегами сыпучими,  
С Рождеством, с Колядой,  
С Масленицей молодой!

### Зимняя закличка снега

Если долго не ложился снег, то посаженные под зиму растения могли замерзнуть. Значит, нужно было выходить в поле и звать зиму:

*«Приди зима, намети снега!»*

### Зимняя закличка для усмирения метели

А чтобы прекратить метель, нужно было сказать:

*«На небе буря, в поле метель!  
Ангелы прилетите, пургу крылами разметите!  
Ты, ветер, не вой, не лети. А ты, метель, те мети не крути!»*

### Зимняя рождественская закличка Мороза

Хотя заклички очень давно стали именно детским фольклором, в южных российских губерниях еще сто лет в назад в новогоднюю ночь сам хозяин дома распахивал дверь настежь и бросал за порог угощение – обычно кутью. При этом он еще и звал мороз к себе в гости:

*«Мороз Васильевич, ходи кутью есть!»*



*Кутья стоит на покути, а узвар пошел на базар!»*

Говорили еще и так:

*«Мороз Васильевич, ходи в хату кутью (кисель) есть!  
Зимой ходи, а летом под колодой сиди!»*

Считалось, что такое «кормление» Мороза благотворно скажется на урожае следующего года. Мороз «погостит» ровно столько, сколько ему положено и «уйдет» восвояси. А весна будет ранняя, дружная. Отчество «Васильевич» мороз получил в этих заличках недаром – ведь «кормили» его накануне Васильева дня (1 января).



Зазимка зима,

Что ты нам принесла?

- Глубокие снега,

Святые вечера,

Рождество, Колядку,

День с куриною пятку!

## Праздники и обычаи


### 4 декабря

**Введение во храм Богородицы**, ворота зимы, через которые декабрь проводит и старого, и малого, и всякую птицу, и всякого зверя, и всякую тварь земную. Если на Введение мороз, то все зимние праздники будут морозными. В этот день делали пробные выезды на санях.

Введенье — ворота зимы.

Введенские морозы зиму на ум наставляют.

Наложило Введенье на воду толстое леденье.



### 7 декабря

**День Екатерины-саницы**, покровительницы невест. Открывался извоз. Катерининские гулянья, гадания, первые катания на санях.

Катерина на санях катит к зимнему Егорию в гости.

Молодая зима с гор на санках катается.



### 14 декабря

**День Наума-грамотника**. С этого дня начинали учить детей грамоте. Наум поставит на ум!

Самое время отдавать детей на обучение к мастерам живописи, музыки, но только не в школы танцев. Начинается также и обучение тайным наукам.

Раздавать в этот день милостыню — значит призывать удачу.

### 19 декабря

**Никола Зимний**. Праздник этот встречали пивом и пирогами, и продолжался он 3—4 дня («Никольщина»).

В Николин день во всяком доме пиво.

На Никольщину зови друга, зови врага — оба будут друзьями.

Никольскую брагу пьют, а за Никольское похмелье бьют.

Особенно этот праздник почитали пожилые люди, ведь и сам святой Николай изображался в виде Глубокого старика с белой бородой. Его противопоставляли Илье-пророку, подчеркивая его неизменно дружелюбное отношение к людям, и называли Угодником.





Зимняя стужа становится все ощутимее:  
Никола загвоздит, что Егорий намостил.  
На Николу зима с гвоздем ходит.  
Хвали зиму после Николина дня.  
Два Николы: один с травой, другой с морозом.  
Сколько Никола Зимний даст снегу, столько Никола Вешний даст травы.  
С этого времени вновь начинается пора сватовства.

## 25 декабря

**Спиридон-солнцеворот.** Ночи идут на убыль, а дни — на прибавление. Медведь в берлоге переворачивается на другой бок.

На Спиридона-солнцеворота солнце на лето, а зима на мороз поворачивает.

После Спиридона хоть на воробьиный скок, да прибудет денек.

Это время называли перезимьем и примечали:

Если холодная зима и много снега — то жди хорошего урожая и много хлеба.

Если земля не промерзла — так и соку не даст, теплая зима — к неурожаю.

Если вишневые веточки, срезанные на Спиридона, зацветут к Рождеству — урожай будет богатым.

Каков Спиридон, таков и Новый год. Если солнце светло, лучисто — Новый год будет морозным, ясным, а если хмуро и на деревьях иней — теплым и пасмурным.

Если ветер — то ветрено будет до праздника 40 мучеников (22 апреля).

Если влюбленные на Спиридона поссорятся, то уж не помирятся.



## Куклы обереги

### «Кукла-саночница, Новгородская»

Кукла обрядовая их катали с горки и чем дальше уедет кукла, тем длиннее будет лен, лучше будет кудель, а значит и нить.

Кукла делается без шитья иголкой.

Всё только привязывается ниткой.

1 Для куклы нам надо скрутку из толстой ткани высота 15-17 см. и 8-10 в диаметре. Донышко у скрутки должно быть ровным. Отделяем  $1\frac{1}{3}$  и перевязываем ниткой, выделяя шею.

Ноги тоже скрутки но мягкие (чтобы сгибались ножки) С одной стороны фиксируем ниткой, со стороны пятки сформируем восьмеркой стопу.

Ручки куклы берём 2 лоскута 20-4см и сгибаем во внутрь, затем пополам и закрепляем ниткой кулачок.

2 Делаем штанишки ткань 10-10 оборачиваем вокруг ножек и закрепляем в 2 местах.

Одеваем валенки.

Можно сложить квадрат 7-7см в трое, замотать один конец и вывернут. Надеть на ножку разрезом в низ и зафиксировать ниткой

3 Ножки приматываем к скрутки чуть ниже условной талии.

4 Делаем пальто. Драп по размеру куклы приматываем к основе на уровне шеи. Не забываем про запах.

Ручки также обматываем драпом фиксируя ниткой низ и закрепляем по бокам куклы так же на уровне шеи.

5 Светлую ткань привязываем ниткой к шеи. Где намечено лицо, подкладываем вату.

6 Перекидываем ткань через голову и закрепляем.

7 Два платка. Нижний повязываем назад. Верхний платок из толстой пушистой ткани повязываем концами назад по бабьи или под мышки.

В кулачки продеть веревку посадить на санки или дощечку и привязать веревкой.



## **О кукле "Санница"**

Ой, да красна ты, Русь, чудо умельцами,  
Да многоводностью, да не наглядностью,  
Да богатырской силой и доблестью!  
Не погубить тебя, не покорить!  
Ой, родная Русь, прими ты здравницу!  
Вечно жить тебе да славиться!

Катеринин день стал любимым праздником народа XVIII века, когда он организовывался самой императрицей Екатериной Великой.

Главное действие этого дня - катание на санях. Считалось, что все заботы и тяготы летят с души, если промчишься с горки на санках. Иногда сани заговаривали на "заветное" имя, чтобы обрести друга по сердцу. Особенно любили совершать этот обряд девушки.

В этот день устраивались гонки на санях. Всей деревней, стар и млад собирались на пригорке, чтобы посмотреть на парней, поболеть за своих, оценить лошадей. Девушки отдавали должное женихам за их удаль, сноровку и силу.

Вечер под Екатерину - время ворожбы. Девушки перед сном кладут под подушку кусок хлеба и загадывают, каким будет суженый.



**Сани были у наших предков универсальным средством транспорта.** Одни - для дальних путешествий и перевозок грузов отличались простотой и прочностью, другие: для торжественных выездов и праздничных катаний - изысканностью форм и нарядностью.

В этот день (7 декабря) есть заботы и у бабушек с дедушками. 7 декабря для малых ребятишек мастерили дедушки и бабушки козырёчные саночки с куклами. Козырки' - это маленькие санки-салазки с загнутым передом полозьев для одиночной езды. Их ладили, т.е. мастерили, деды, а бабушки тем временем шили кукол для своих внучат. Причем, так как раньше в каждой семье было по многу детей, соответственно, и внуков было много. А потом в этот день кукол усаживали в сани и отправлялись одаривать самое младшее поколение.





Делали народных кукол - санниц-такие маленькие девочки-мальчики в валеночках на миниатюрных санках. Так вот их с ледяных гор катали дети и примечали - чьи санки дальше уедут, у того и урожай больше будет.

Введение открывало санные торги. Самым известным был торг на Катерину-санницу в Москве, на Лубянке (24 ноября/7 декабря).

День этот был праздником молодух, что вышли замуж в осенний мясоед. Для них по первозимью устраивались катания в нарядных санях.

Зима в России стоит по несколько месяцев. Поэтому сани в старину ценились как надежное средство передвижения. Так вот, в этот что ни есть самый день, 7 декабря (не раньше и не позже!) повсюду открывались санные дороги. На разукрашенных санях устраивали праздничный выезд молодожены. Обязательно в это день катание на санях. Надо с горы скатиться. Это необходимо, чтобы снять с себя



душевных груз мучительных раздумий, обрести умиротворение, перейти из состояния омраченности в радостное, благостное состояние.

Достаточно один раз скатится с горы, чтобы получить сегодня обновление. И светлый дух снова войдет в человека. Если возлюбленный девушки в этот день сядет в ее санки, то он откликнется на ее любовь.

Маленьким детям, именинникам, посылали в подарок козырные санки с куклами. Эта обязанность лежала на тещах и крестных матерях.

Святая Екатерина у русского народа почитается покровительницей брака и невест, а также помощницей женщинам при родах. Екатерина покровительствует беременным

### **Спиридон-солнцеворот.**

Спиридон-солнцеворот открывает зимний календарь народной куклы (25 декабря). Эта кукла связана с таким астрономическим событием, как зимний солнцеворот. Конец декабря – время самых длинных ночей. Солнце как будто устало за год. Но вот наступает перелом.

И день начинает потихоньку, по минутке прибывать. Именно с этим событием в природе и связана календарная кукла Спиридон-солнцеворот. В руках у него круглое колесо-солнце. Кукла как бы призвана помочь солнышку одолеть ночь и темень.

Конечно, долгая зима принесет еще немало испытаний.

Ведь недаром говорят: «Солнце на лето – зима на мороз». Но раз солнце одолело ночь, значит придет весна-красна и одолеет зимнюю стужу.



## Народная кухня (Рождественский пост)

### Каша пшенная с черносливом

1 стакан пшена, 1/2 стакана чернослива, 2 1/2 - 3 стакана воды.

Сварить пшенную кашу (в 2 стаканах воды). Чернослив перебрать, промыть, залить горячей водой и сварить. Отвар слить. К пшену добавить чернослив.



### Щи

500 г свежей капусты, 3 луковицы, 1 морковь, 2 картофельных клубня, корень петрушки, корень сельдерея, пучок укропа и петрушки, 3 лавровых листа, 3 горошины душистого перца, головка чеснока, 3 помидора.

Картофель разрезать пополам, корень петрушки и луковицы - на 4 части. Стержень листа капусты отделяется от кочерыжки, вырезается из листа и крупными кусками закладывается в щи вместе с петрушкой. Не забудьте бросить лавровый лист и душистый горошек. Корень сельдерея натереть на крупной терке и бросить в щи, тонкую часть листа, сложенную в стопку, нарезать очень крупными квадратами. Эти щи варятся немного дольше, но в любом случае не больше 12 мин. Отличаются они тем, что все овощи режутся крупно. Морковь натереть на мелкой терке и ввести в готовое блюдо вместе с размятым или очень мелко нашинкованным чесноком, после того как щи по готовности картофеля сдвинуты на край плиты. Щи можно заправить размолотым красным перцем.

### Отварная фасоль по-монастырски

Цветную фасоль перебрать, хорошо промыть, ошпарить крутым кипятком, залить небольшим количеством теплой воды, чтобы фасоль только была покрыта ею, и варить до мягкости зерен.

Затем по вкусу посолить, добавить мелко нарезанный лук, репчатый.

Варить еще около получаса, затем всыпать рубленую зелень петрушки и укропа. Подать отварную фасоль горячей или холодной вместе с оставшимся отваром.



## Народные игры

Зимой в России скучать не принято. Принято играть в **зимние игры**, которых с давних пор на Руси существовало множество. **Зимние народные забавы** - замечательный способ разнообразить **зимнюю** прогулку в детском саду.

**Народные** игры требуют много движения, смекалки, дают массу всяческих физических навыков и умений, способствуют организации двигательной деятельности

детей, воспитывают у них чувство коллективизма. Ребята получают массу позитивных эмоций и смогут больше узнать о своих национальных традициях. Главное - подбирать игры согласно возрасту детей, чтобы им было легко усвоить правила и периодически их менять, чтобы впечатления оставались яркими.

**Народные забавы** для младшего дошкольного возраста не предполагают каких-то сложных правил, точной координации движений. Главное - чтобы малыши подвигались и им было весело.



### **«Протаптываем дорожки»**

Покажите малышу, как можно прокладывать дорожки в снегу, если ставить ноги в разных положениях - елочкой, поперек движения или сделать тропинку, похожую на лыжню. Пусть малыш попробует пройти строго по вашим следам. Для его маленьких ножек это будет довольно сложное задание.

### **«Снежная карусель»**

На участке воспитатель вместе с детьми сооружает небольшого снеговика. Ребята образуют вокруг него круг и представляют себя снежинками. Можно использовать ещё один вариант - поставить в снег высокий шест, от которого отходит множество разноцветных ленточек (*малыши должны за них взяться*).

По сигналу педагога малыши вначале медленно идут, затем побыстрее и, наконец, бегут. Затем воспитатель побуждает сменить направление, приговаривая *«Ветер поменялся, и снежинки полетели в противоположную сторону»*. Точно так же меняется темп движений. Затем взрослый объявляет *«Ветер теперь стих - и снежинки тихо падают»*: «карусель» останавливается, и ребята опускают руки.

На Руси издревле любили играть в карусель, вот и малыши будут изображать снежинки, которые подгоняет ветер

### **«Заморожу»**

Дети образуют круг и вытягивают вперед ручки в варежках. Воспитатель идет по кругу и пытается дотянуться до детских ручек со словами *«Ух, заморожу»*



заморожу». Дети же должны успеть спрятать руки за спину, что обычно приводит их в восторг. Если же взрослый дотронулся до кого-то - значит, его «заморозили».

Игра часто проводится на утренниках, хотя изначально являлась уличной забавой.

### **«Метелица»**

Воспитанники становятся парами, повернувшись друг к дружке, и держатся за ручки «лодочкой». Затем дети начинают кружиться под слова воспитателя:

Метелица, метелица,

Снег по полю стелется!

Кто кружится, вертится -

Тот заметелится!

Задача дошкольников - подольше покружиться, не упасть. Конечно, делать это слишком долго не нужно, чтобы у детей не закружилась голова. Однако такая забава хорошо тренирует вестибулярный аппарат, вырабатывает чувство равновесия, скоординированность действий в паре.

## Русские народные сказка

### «Снегурочка»

Жили-были старик со старухой. Жили ладно, дружно. Всё бы хорошо, да одно горе — детей у них не было. Вот пришла зима снежная, намело сугробов до пояса, высыпали ребятишки на улицу поиграть, а старик со старухой на них из окна глядят да про своё горе думают.

А что, старуха, — говорит старик, — давай мы себе из снега дочку сделаем.

Давай, — говорит старуха.

Надел старик шапку, вышли они на огород и принялись дочку из снега лепить. Скатали они снежный ком, ручки, ножки приладили, сверху снежную голову приставили. Вылепил старик носик, рот, подбородок.

Глядь — а у Снегурочки губы порозовели, глазки открылись; смотрит она на стариков и улыбается. Потом закивала головкой, зашевелила ручками, ножками, стряхнула с себя снег — и вышла из сугроба живая девочка.

Обрадовались старики, привели её в избу. Глядят на неё, не налюбуются. И стала расти у стариков дочка не по дням, а по часам; что ни день, то всё краше становится. Сама беленькая, точно снег, коса русая до пояса, только румянца нет вовсе.

Не нарадуются старики на дочку, души в ней не чают. Растёт дочка и умная, и смышлёная, и весёлая. Со всеми ласковая, приветливая. И работа у Снегурочки в руках спорится, а песню запоёт — заслушаешься. Прошла зима. Начало пригревать весеннее солнышко. Зазеленела трава на проталинках, запели жаворонки. А Снегурочка вдруг запечалилась.

— А что с тобой, дочка? — спрашивают старики.

Что ты такая невесёлая стала? Иль тебе неможется?

— Ничего, батюшка, ничего, матушка, я здорова.

Вот и последний снег растаял, зацвели цветы на лугах, птицы прилетели.

А Снегурочка день ото дня всё печальнее, всё молчаливее становится. От солнца прячется. Всё бы ей тень да холодок, а ещё лучше — дождичек.

Раз надвинулась чёрная туча, посыпался крупный град. Обрадовалась Снегурочка граду, точно жемчугу перекатному. А как снова выглянуло солнышко и град растаял, Снегурочка заплакала, да так горько, словно сестра по родному брату.

За весной лето пришло. Собрались девушки на гулянье в рощу, зовут Снегурочку:

— Идём с нами, Снегурочка, в лес гулять, песни петь, плясать.



Не хотелось Снегурочке в лес идти, да старуха её уговорила:

— Пойди, дочка, повеселись с подружками!

Пришли девушки со Снегурочкой в лес. Стали цветы собирать, венки плести, песни петь, хороводы водить. Только одной Снегурочке по-прежнему невесело.

А как свечерело, набрали они хворосту, разложили костёр и давай друг за дружкой через огонь прыгать. Позади всех и Снегурочка встала.

Побежала она в свой черёд за подружками.

Прыгнула над огнём и вдруг растаяла, обратилась в белое облачко. Поднялось облачко высоко и пропало в небе. Только и услышали подружки, как позади простонало что-то жалобно: «Ау!» Обернулись они — а Снегурочки нет.

## Морозко

Жил дед с семьей: первая его жена умерла, остался он с дочкой, но на другой бабе женился, а у той тоже дочка была. Так они и жили вчетвером.

А с мачехой жить сложно, в народе говорят, перевернешься — бита и недовернешься — бита. К родной дочери другое отношение: что ни сотворит, все в умницах ходит.

Падчерица по дому всю сложную работу делала: избу мела, печь топила, воду носила, дрова рубила, за скотиной ухаживала. С утра до ночи в заботах и хлопотах, но мачехе угодить не могла, все сварливой бабе не так было, все худо.

Мачеха все придумывала падчерице работу, а потом и вовсе решила со свету мужнюю дочь сжить, заставила старика отвезти ее в лес зимой, на мороз.

— Вези, чтобы мои глаза ее больше не видели, — сказала старуха старику.

Тот поплакал, но делать нечего, пришлось запрягать лошадь и увозить родную дочь в лес.

В лесу посадил ее в сугроб, а сам уехал.

Девушка сидит в сугробе под огромное елью, вся замерзла. Тут слышит, как рядом Морозко с елки на елки перескакивает, по веточкам потрескивает да пощелкивает. Подобрался к елке, где девушка сидит.

— Тепло ли тебе, девица? — полюбопытствовал он.

— Ой, тепло, Морозушко, тепло.

Удивился Морозко, решил пониже спуститься, да сильнее стужу напустить.

.....







## Прочитайте детям

В. Одоевский «Мороз Иванович», «В гостях у Дедушки Мороза»

- С.Я. Маршак. «Двенадцать месяцев».
- В.И. Даль «Девочка Снегурочка»
- А.Н. Афанасьев «Снегурочка».
- А.Н. Островский «Снегурочка»
- К.М. Станюкович «Ёлка»
- К.Д. Ушинский «Проказы старухи-зимы».
- В.И. Даль «Старик-годовик».
- П.П. Бажов «Серебряное копытце».
- Д.Н. Мамин-Сибиряк. «Серая шейка».
- Г.-Х. Андерсен «Ёлка», «Снеговик», «Снежная королева», «История года», «Девочка со спичками»
- Братья Гримм «Бабушка Метелица»
- Е. Пермяк «Волшебные краски»
- Дж. Родари «Планета новогодних ёлок», «Путешествие Голубой Стрелы».
- Туве Янсон «Волшебная зима»
- Э.Т.А. Гофман «Щелкунчик и Мышиный Король»



## Раскраски



## **Литература:**

1. Лыкова И.А., Шипунова В.А. Народный календарь. Зима-чародейка. Методическое пособие для воспитателей дошкольных образовательных организаций, учителей начальной школы, педагогов доп.образования. – М.: Издательский дом «Цветной мир», 2017.
2. Детям о традициях и праздниках русского народа/Сост. С.Ю. Куликова. – СПб.: Паритет, 2015.–
3. Традиционные народные праздники в общеобразовательных учреждениях: Методическое пособие/Е.И. Якубовская, Н.В. Еремина, Г.В. Емельянова и др. Под общей ред.Е.И. Якубовской. – СПб.: Литография,2015.-
4. Развивающие игры, сказки, забавы для дошкольников: Методическое пособие/ Е.И. Якубовская, Н.В. Еремина,Л.Н. Иванищенко; Под общей ред.Е.И. Якубовской. – СПб.: Литография,2015.-
5. Русские обережные куклы: семейная энциклопедия/Юлия Моргуновская.- Москва: Эксмо, 2016.-

## **Интернет-источники:**

<http://www.rukukla.ru/article/trya/sannitsa.htm>

<http://www.karakyli.ru/2018/07/01/zimnie-kalendarnye-kukly/>

<https://pravoslavie.ru/1809.html>

<https://www.maam.ru/detskijasad/kartoteka-ruskih-narodnyh-igr-dlja-zimnih-razvlechenii-i-zabav-1040351.html>